

Web 研修とは

Web 研修とは、インターネットを介して受講できる研修のことです。

Web 会議システムの ZOOM を用いるため、ご自宅や会社のパソコンやタブレットでも受講することができます。講師と双方向でコミュニケーションを取ることができますので、受講者が講師に質問することも可能です。また、受講者同士でグループ討議をすることもできます。

Web 研修のポイント

○簡単に接続できます

受講者はそれぞれのパソコンやタブレットから案内されたURLに接続するだけで、研修に参加することができます。

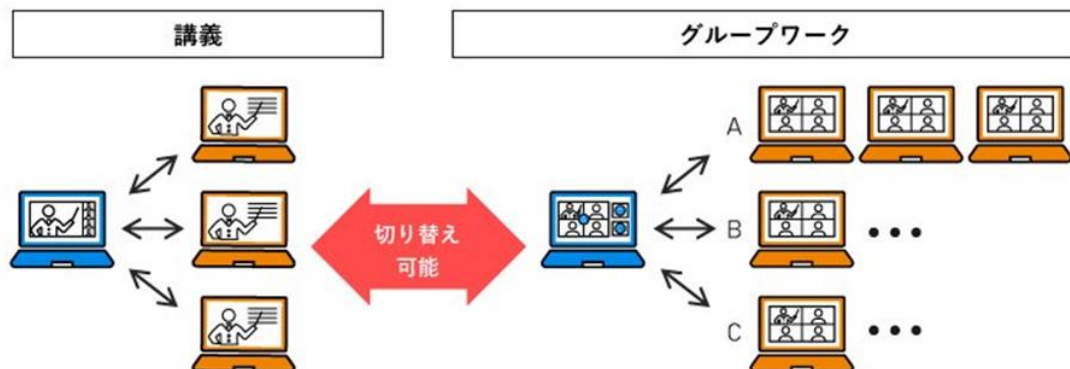
※本研修会ではアプリケーションのインストールをお願いしております。インストールが可能なデバイスをご用意ください。

○Web会議システムで双方向のコミュニケーションができます

本研修は、一方通行での受講スタイルではなく、モニター越しに講師へ質問をしたり、受講者同士で話し合いもできる、双方向の受講スタイルとなります。

○グループに分かれてのディスカッションが可能です

双方向コミュニケーションに加えて、会議システム上で参加者のグループ分けを容易に行うことができます。これにより、受講者がグループに分かれてグループディスカッションをすることも可能です。



Web 研修の実施にあたって

○Web 研修受講のための必要備品の準備

1. 一人1台のPCとネット環境(タブレットも可ですが、PCを推奨)
2. ヘッドセットもしくはマイク付きイヤホン
* Webカメラ内蔵マイクがあればイヤホンのみで可
3. Webカメラ * パソコン内蔵カメラも可



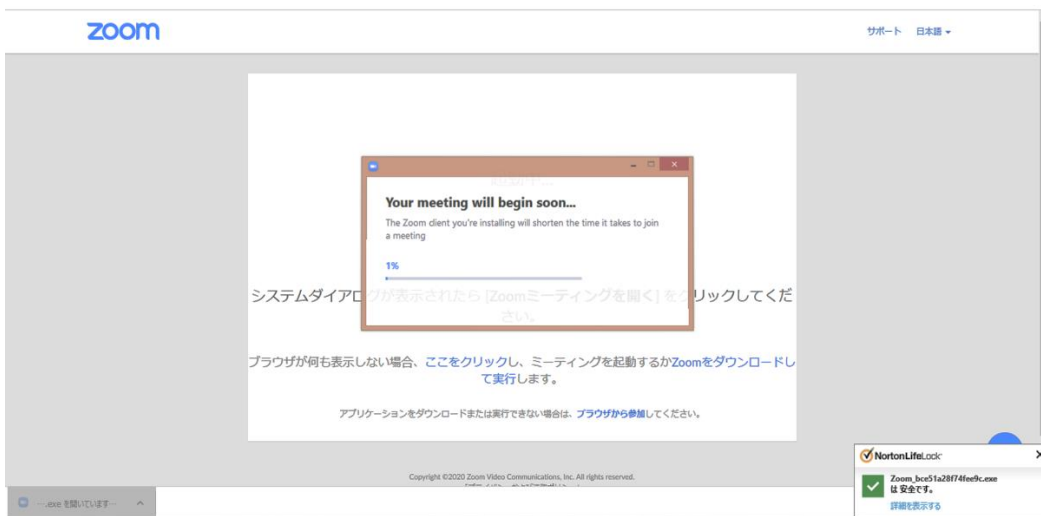
○受講システムの接続テスト

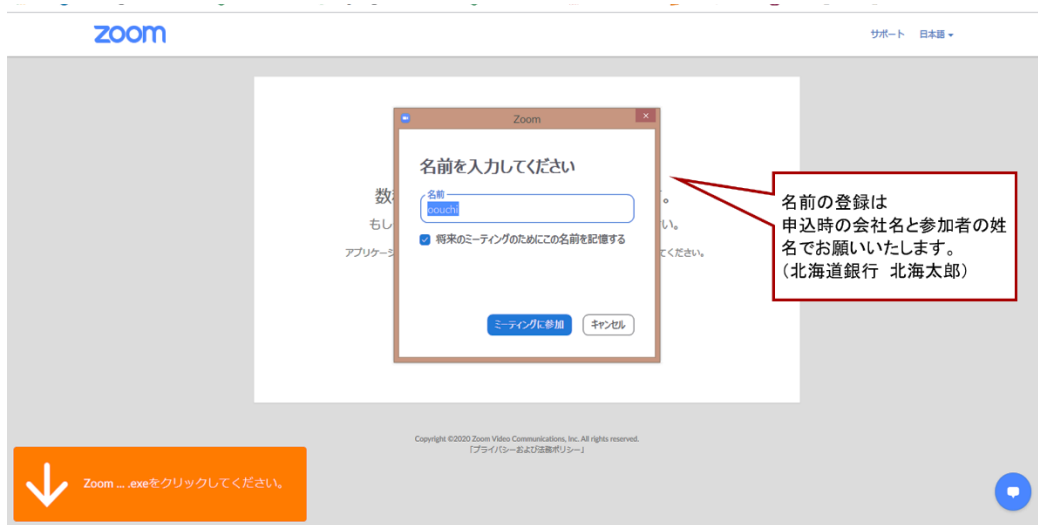
ご使用のパソコンでWeb研修に参加できるか、ZOOMのアプリケーションをインストールして事前に受講システムの接続テストができます。

受講システムの接続テストのURLはこちらです。

<https://zoom.us/test>

A screenshot of the Zoom website's 'Join Meeting Test' page. The page is in Japanese and features the Zoom logo at the top left. The main heading is 'ミーティングテストに参加' (Join Meeting Test). Below the heading, there is a sub-heading 'テストミーティングに参加してインターネット接続をテストします。' (Join a test meeting to test your internet connection.) and a prominent blue button labeled '参加' (Join). At the bottom of the page, there is a footer with various links and a language selector set to '日本語' (Japanese).





このまま、テストが始まります。

○推奨環境のご案内

本研修会では、受講システムとして ZOOM を利用します。

受講にあたっては、パソコン、Web カメラ、ヘッドセットまたはマイク付きイヤホン、インターネット環境を事前にご用意ください。

また、受講環境はご自身を映すカメラが使用できること、音声での発言が問題なくできる場所であれば、自宅、会社の会議室等どちらでも結構です。

インターネット環境	有線LAN または 無線 (3Gまたは4G/LTE) (パケット通信量の目安 4～5 GB)
パソコン	MacOS 10.7以降を搭載のMac OS X Windows 10、Windows 8または8.1、Windows 7 Win 8.1を搭載したSurface PRO 2、Win 10を搭載したSurface PRO 3、iOSとAndroidデバイス
Webカメラ	内蔵カメラまたはUSBプラグインカメラ
音声機器	ヘッドセットまたはマイク付きイヤホン